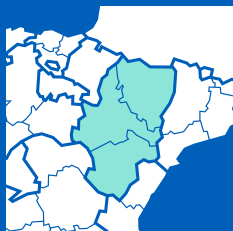


# LA SALUD

EN LA COOPERACIÓN AL DESARROLLO  
Y LA ACCIÓN HUMANITARIA



INFORME 2020

Comunidad Autónoma de Aragón



  
medicusmundi



El Informe “La Salud en la Cooperación al Desarrollo y la Acción Humanitaria” es una iniciativa conjunta de medicusmundi y Médicos del Mundo que, desde el año 2002, aporta un análisis crítico de la Ayuda Oficial al Desarrollo internacional, estatal y descentralizada en el ámbito de la salud y de la acción humanitaria.

Además, incorpora las políticas, factores y situaciones más relevantes que afectan a la salud de forma más global y marcan de forma periódica la agenda internacional, junto a análisis detallados de la realidad de la salud en determinados países o regiones del mundo.

Toda la información se encuentra disponible en la herramienta en línea CooperasSalud:

<http://www.cooperasalud.org/>

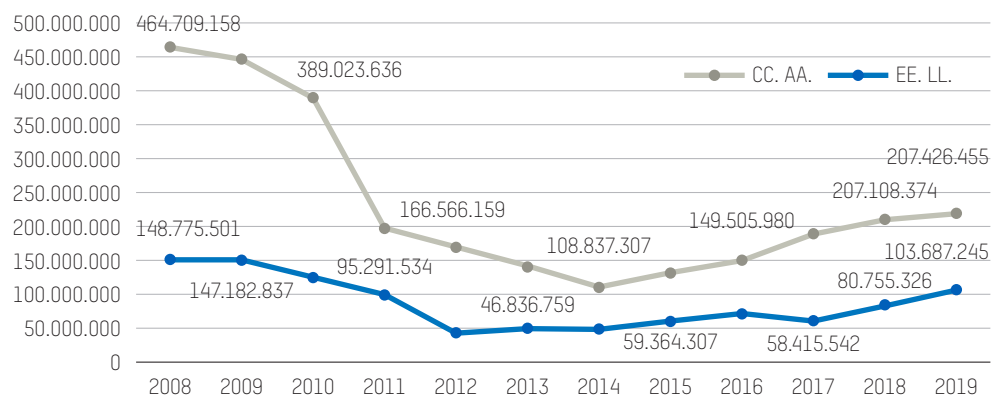


The Medicusmundi logo consists of a white, thin, curved arch above the word "medicusmundi" in a lowercase, sans-serif font. The entire logo is white on a blue background.

# La cooperación descentralizada española

La cooperación descentralizada española es un elemento singular y diferenciador en positivo con respecto a la cooperación que realizan países vecinos, y bien valorada a nivel internacional. Engloba la cooperación de las comunidades autónomas (CC. AA.) y de las entidades locales (EE. LL.). A lo largo de 15 años (entre 1994 y 2008), la cooperación descentralizada tuvo un crecimiento espectacular, que se aceleró a partir de 2005. Sin embargo, en los seis años siguientes (2009-2014) experimentó un retroceso que la situó en volúmenes por debajo de los de 1998. En el periodo 2015-2019 se produjo un nuevo cambio de tendencia, que supuso un incremento bruto de más de 25 millones de euros cada año. En 2019 la AOD descentralizada se incrementa en 33 millones de euros respecto a 2018, alcanzando la cifra de 321 millones de euros. Si bien es una gran noticia que este incremento se mantenga constante en el tiempo, también es un hecho que aún estamos muy lejos de las cifras del año 2009.

## Evolución de la cooperación descentralizada (en euros).



Fuente: Elaboración propia a partir de los datos volcados de AOD publicados por DGPOLDES.

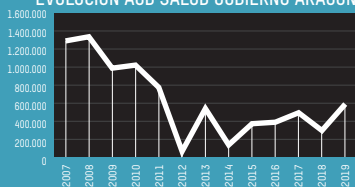
El presente documento analiza esta realidad en la Comunidad Autónoma de Aragón, con el objetivo de contribuir a la mejora de la calidad de la cooperación en salud y la Acción Humanitaria, al tiempo que destaca el papel de esta cooperación en la reducción de inequidades.

Este análisis de la AOD se realiza siguiendo los mismos criterios que el Comité de Ayuda al Desarrollo (CAD), con las cantidades desembolsadas para saber realmente cuánto se ha destinado a cooperación cada año. Si la divergencia entre lo comprometido y lo desembolsado se debe a que gran parte de lo comprometido se ha gastado en 2019, esas cantidades aparecerán en el informe del próximo año, y se notará un incremento considerable en la partida de AOD.

# LA COOPERACIÓN EN SALUD DE ARAGÓN EN CIFRAS (2019)



EVOLUCIÓN AOD SALUD GOBIERNO ARAGÓN



**6 de 17**

Puesto en el que Aragón está entre las CC. AA. en cuanto a porcentaje de gasto en salud



**9 de 17**

Puesto en el que Aragón está entre las CC. AA. en cuanto a gasto en Acción Humanitaria

## QUIÉN DESTINA MÁS A COOPERACIÓN EN SALUD EN ARAGÓN

Gobierno de Aragón



603.388

**2**

Ayuntamiento de Zaragoza



662.059

**1**

Diputación de Huesca



59.950

**3**

## DISTRIBUCIÓN DE LA COOPERACIÓN EN SALUD DE LA COMUNIDAD DE ARAGÓN

ÁREA GEOGRÁFICA



26% ÁFRICA SUBSAHARIANA



24% ORIENTE MEDIO



24% AMÉRICA DEL SUR



24% AMÉRICA CENTRAL



SECTOR



59% SALUD REPRODUCTIVA



41% SALUD BÁSICA



LA SALUD EN LA COOPERACIÓN AL DESARROLLO Y LA ACCIÓN HUMANITARIA  
MEDICUSMUNDI Y MÉDICOS DEL MUNDO

# 1. La Ayuda Oficial al Desarrollo de Aragón

En 2019, las instituciones públicas de Aragón en su conjunto han gastado en Ayuda Oficial al Desarrollo (AOD) 7.742.551 euros, una cifra que es un 23% mayor que la destinada en 2018, que fue de 6,2 millones de euros. El Gobierno de Aragón es la institución responsable de este incremento, pues **pasa de desembolsar 1,2 millones de euros en 2018 a 3,6 millones en 2019**, un incremento del 200%. Es verdad que gran parte de este incremento se debe a que, al computar desembolsos, la cooperación del Gobierno de Aragón tiene ciclos de dos años, donde uno crece y otro disminuye. Pero en 2019, si lo comparamos con el año 2017 (el año anterior de crecimiento), la AOD del Gobierno de Aragón también crece, concretamente en unos 600.000 euros. Las EE. LL. aragonesas, sin embargo, disminuyeron su AOD de 5 millones de euros a 4,1 millones, un descenso del 18%.

En cuanto a la cooperación en salud, los datos que arroja el estudio muestran también un especial incremento de las cantidades destinadas a este sector. En 2019 el Gobierno de Aragón destinó a salud 603.388 euros, aumentando en 306.454 euros lo que destinó en 2018, un 103% más. Sin embargo, si analizamos el peso que la salud tiene en la cooperación que realiza el Gobierno de Aragón, éste disminuye de forma considerable, pasando del 24% en 2018 al 16,6% en 2019. Por su parte, las EE. LL. aragonesas también aumentan sus partidas en salud, pasando de 614.696 euros en 2018 a 722.008 euros en 2019, un 17,5% más. Aquí el peso de la salud aumenta, pasando de destinar a este sector el 12,19% de toda su AOD en 2018 a un 17,58% en 2019. Tanto el porcentaje del Gobierno de Aragón como el del conjunto de las EE. LL. superan con creces el 11,4% de porcentaje medio de la cooperación autonómica, y el 12,9% que, de media, destina el conjunto de los países del CAD, con el fin de poder alcanzar los compromisos internacionales, lo que indica el compromiso de Aragón con la salud mundial.

Tabla 1: Datos generales de desembolso de la cooperación de Aragón en 2019.

	Nº DE ACCIONES AOD/SALUD	CANTIDAD AOD	CANTIDAD SALUD	% SALUD
CC. AA.	80/7	3.634.699	603.388	16,60
EE. LL.	136/28	4.107.852	722.008	17,58
<b>TOTAL</b>	<b>216/35</b>	<b>7.742.551</b>	<b>1.325.397</b>	<b>17</b>

Fuente: Elaboración propia a partir de los datos volcados de AOD publicados por DGPOLDES.

En cuanto al número de acciones realizadas en AOD, en 2019 el Gobierno de Aragón ha incrementado de forma considerable su número respecto a las 36 acciones de 2018, financiando 80 acciones de AOD, mientras que el número de las acciones de las EE. LL. disminuyen de forma considerable, pasando de 171 a 136. En cuanto a las acciones específicas de salud, el Gobierno de Aragón ha disminuido su número de 8 a 7 entre 2018 y 2019, mientras que las EE. LL. lo han reducido de 40 a 28. El incremento de las cantidades y un menor número de acciones implica una mayor concentración de la ayuda, lo cual normalmente tiene un mayor impacto.

Las cifras de desembolso de AOD colocan al Gobierno de Aragón en el 12º puesto de 17 de la cooperación autonómica, subiendo 3 puestos desde 2018. Si trasladamos el análisis a lo consignado en salud, observamos que el Gobierno de Aragón se coloca en el 9º puesto, subiendo dos puestos desde 2018, cuando fue la 11ª comunidad en gasto sanitario. En cifras absolutas, lo destinado a salud por el Gobierno de Aragón supone el 2,35% de todo el gasto en salud atribuido a las CC. AA., un porcentaje que es casi el doble del 1,19% que se alcanzó en 2018. Si analizamos el esfuerzo que realiza en salud, midiendo el porcentaje de AOD que destina a este sector, observamos que el Gobierno de Aragón se sitúa como la sexta comunidad en cuanto a porcentaje destinado a salud por parte de las CC. AA., donde Navarra ocupa el primer lugar con un 25,77%.

**Tabla 2: AOD y AOD en salud por CC.AA. (en euros).**

CC.AA.	AOD SALUD 2019	% AOD A SALUD
Andalucía	7.250.697 €	12,62%
<b>Aragón</b>	<b>603.388 €</b>	<b>16,60%</b>
Asturias	261.000 €	5,78%
Baleares	824.607 €	14,91%
Canarias	181.933 €	18,77%
Cantabria	139.379 €	6,76%
Cataluña	6.339.830 €	21,48%
Castilla-La Mancha	424.396 €	14,97%
Castilla y León	435.108 €	9,86%
Comunidad Valenciana	1.937.348 €	6,77%
Extremadura	351.831 €	4,73%
Galicia	1.010.226 €	15,29%
La Rioja	280.897 €	18,16%
Madrid	905.802 €	22,41%
Murcia		
Navarra	2.416.075 €	25,77%
País Vasco	1.435.808 €	2,98%
<b>TOTAL</b>	<b>24.798.325 €</b>	<b>11,44%</b>

Fuente: Elaboración propia a partir de los datos volcados de AOD publicados por DGPOLDES.

Otra forma de medir el esfuerzo que hacen las diferentes CC. AA. en cooperación es calcular el gasto en AOD por habitante. Lo hacemos dividiendo lo destinado a AOD entre el número de habitantes de la comunidad. El resultado de este ejercicio es que el Gobierno de Aragón destinó a AOD 2,74 euros por habitante en 2019, situándose en la posición 11 entre las 17 comunidades autónomas. Esta cifra está muy lejos de la media del conjunto de las CC. AA. que es de 4,62 euros por habitante, y visibiliza el esfuerzo que debe continuar haciendo el Gobierno de Aragón en cooperación en los próximos años.

**Tabla 3: Gasto AOD de las CC.AA. por habitante en 2019 (en euros).**

CC.AA.	AOD 2019	Nº HABITANTES	AOD POR HABITANTE
Andalucía	57.436.328 €	8.446.561	6,80
<b>Aragón</b>	<b>3.634.699 €</b>	<b>1.324.397</b>	<b>2,74</b>
Asturias	4.513.744 €	1.019.993	4,43
Baleares	5.530.712 €	1.198.576	4,61
Canarias	969.157 €	2.220.270	0,44
Cantabria	2.060.468 €	581.949	3,54
Cataluña	29.511.448 €	7.609.499	3,88
Castilla-La Mancha	2.835.819 €	2.038.440	1,39
Castilla y León	4.414.390 €	2.402.877	1,84
Comunidad Valenciana	28.606.109 €	4.998.711	5,72
Extremadura	7.444.790 €	1.062.797	7,00
Galicia	6.606.027 €	2.698.764	2,45
La Rioja	1.546.639 €	314.487	4,92
Madrid	4.042.719 €	6.685.471	0,60
Murcia	30.743 €	1.494.442	0,02
Navarra	9.376.553 €	652.526	14,37
País Vasco	48.115.948 €	2.181.919	22,05
<b>TOTAL</b>	<b>216.676.292 €</b>	<b>46.931.679</b>	<b>4,62</b>

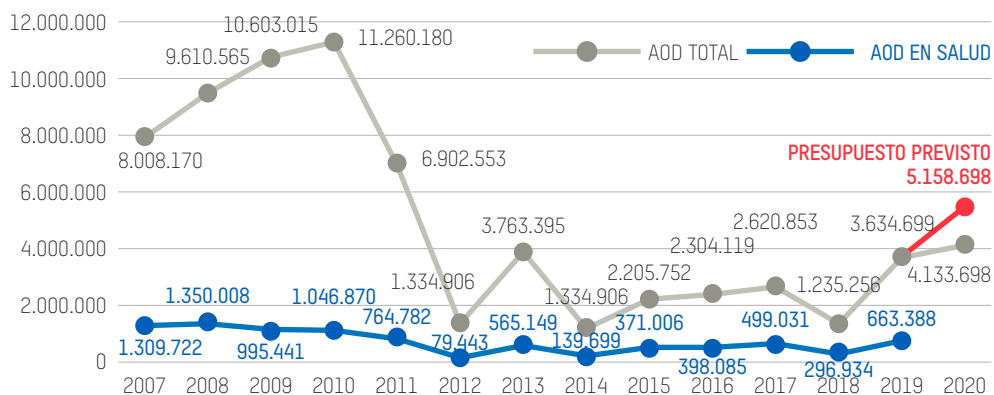
Fuente: Elaboración propia a partir de los datos volcados de AOD publicados por DGPOLDES.

Si se incorpora al análisis una perspectiva temporal, podemos observar que en el pasado la cooperación aragonesa era mucho más importante. En 2011 se produjo un importante descenso de su AOD, que sigue sin recuperar los niveles previos a ese año. Este descenso de la cooperación del Gobierno de Aragón fue fruto quizás de la convicción de que la cooperación no era una política pública relevante y, por consiguiente, no solo no era necesario darle prioridad, sino que era prescindible en momentos de crisis. Y ello a pesar de ser una de las políticas mejor valoradas por la ciudadanía.

En el gráfico 1 podemos observar cómo en el año 2010, la AOD del Gobierno de Aragón alcanzó los 11,2 millones de euros, para a partir de 2011 comenzar un brusco y radical descenso que le llevó a destinar tan apenas 1,3 millones de euros en 2012. A partir de esa fecha la AOD aragonesa sufre subidas y bajadas, para estabilizarse en torno a los 2,2 millones de euros. Sin embargo, los datos de 2020 son preocupantes.

En este año, donde la pandemia del COVID 19 ha afectado a todo el planeta y muchos otros sectores, aparte de la salud, el Gobierno de Aragón ha recortado un 20% del presupuesto previsto en AOD, pasando de 5,1 millones a 4,1 millones de euros. Esta pandemia nos ha mostrado no solamente las costuras de nuestros sistemas sanitarios, económicos y sociales, sino que una de las lecciones más relevantes que nos deja es que necesitamos de una buena salud y protección social global, en todo el planeta, con sistemas públicos de salud que respondan a las necesidades locales y mundiales, por lo que esperemos que el Gobierno de Aragón y las otras instituciones donantes contemplen la cooperación como esencial y esta reducción en 2020 de paso a un incremento en las partidas de cooperación en los próximos años.

**Gráfico 1: Evolución AOD general y AOD en salud, Gobierno de Aragón (en euros).**



Fuente: Elaboración propia a partir de los datos volcados de AOD publicados por DGPOLDES.

Porque incluso aunque se hubiera cumplido el compromiso de los 5,1 millones de euros, debemos destacar que aún queda mucho camino para la mejora, ya que estas previsiones de cifras siguen estando muy alejadas de los máximos que se destinaron en 2009. De hecho, el gasto actual de AOD de 2019 sería de apenas el 32,2% del gasto de 2010.



Si analizamos donde se dirige la AOD sanitaria del Gobierno de Aragón en base a los sectores CRS del CAD, comprobamos que la salud sexual y reproductiva recibe el 59% de los recursos de la AOD sanitaria destinados a este sector. Le sigue la salud básica con el 41%. Debemos destacar la ausencia de financiación de la salud general, manteniendo la tendencia de 2017 y 2018. Esta apuesta por la salud sexual y reproductiva y la salud básica, que están muy relacionados con la estrategia de Atención primaria de salud, nos hace concluir que la AOD sanitaria aragonesa está bien orientada sectorialmente, aunque si se incrementaran los fondos debería haber una apuesta también por la salud general que fortalezca los sistemas sanitarios públicos locales.

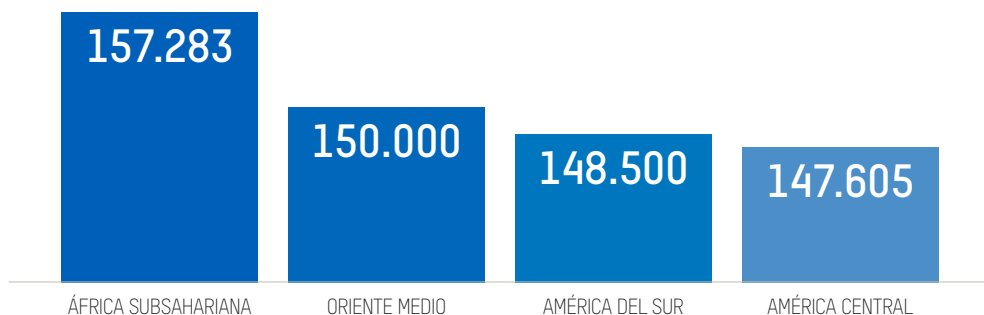
Gráfico 2: Sectores CRS en salud.



Fuente: Elaboración propia a partir de los datos volcados de AOD publicados por DGPOLDES.

En cuanto a la orientación geográfica, debemos destacar que, en 2019, la distribución es muy similar en las 4 regiones a las que se ha destinado cooperación sanitaria, ya que ha habido una importante concentración de proyectos, como ya hemos mencionado. Es la región de África Subsahariana quien recibe la mayor parte de esta ayuda, un 26%, pero disminuyendo su peso a casi la mitad del que tenía en 2018. Oriente Medio, América del Sur y América del Norte y Central le siguen, pero con unas cantidades muy similares entre sí. Esta orientación parece adecuada, pues, a pesar de su reducción, sigue priorizando a África Subsahariana, que es donde mayores problemas de salud existen. Por otra parte, en Latinoamérica hay que asegurar que el trabajo se oriente hacia las bolsas de pobreza que existen, pues es la región más inequitativa del mundo.

Gráfico 3: Distribución geográfica de AOD salud (en euros).



Fuente: Elaboración propia a partir de los datos volcados de AOD publicados por DGPOLDES.

## Las EE. LL. de Aragón

En 2019 solamente se han computado dos EE. LL. que han destinado dinero a la cooperación sanitaria, pero al igual que comentamos en el apartado de Acción Humanitaria, existe un desajuste entre los fondos desembolsados y los reportados al sistema de recogida de datos de DGPOLDES. El aspecto más llamativo es el Ayuntamiento de Zaragoza, que desembolsó el dinero a principios de 2020, y por lo tanto aparecería sin presupuesto de cooperación, cuando realmente debemos destacar que el Ayuntamiento de Zaragoza, con 662.059 euros, es la entidad local que más dinero ha destinado en 2019 a cooperación en salud de toda España. De hecho, el Ayuntamiento de Zaragoza destina a salud casi 60.000 euros más que el propio Gobierno de Aragón.

Tabla 4: AOD en salud de EE. LL. aragonesas (en euros).

EE. LL.	AOD	AOD SALUD	% SALUD
Dip. Huesca	239.000	59.950	25%
Ayto. Jaca	133.007	0	0
Ayto. Zaragoza	3.550.000	662.059	14,12
Dip. Teruel	24.108,31	0	0
Ayto. Huesca	161.736,83	0	0
<b>TOTAL</b>	<b>4.107.852</b>	<b>722.008</b>	<b>17,58</b>

Fuente: Elaboración propia a partir de los datos volcados de AOD publicados por DGPOLDES.

Hemos de destacar que la Diputación de Huesca destina a salud un 25% de su financiación, y que hay otros Ayuntamientos como el de Utebo que realmente destinó dinero a cooperación en salud, 10.724 euros, pero que tampoco aparecen en los datos de DGPOLDES. Sería muy importante que los sistemas de reporte en Aragón mejoraran para evitar invisibilizar el esfuerzo que se hace desde esta Comunidad Autónoma por parte de las instituciones públicas.

## 2. La Acción Humanitaria de Aragón

En 2019, la Comunidad Autónoma de Aragón, en su conjunto, destinó 127.891 euros a la Acción humanitaria (AH), según los datos de la Dirección General de Políticas de Desarrollo Sostenible (DGPOLDES), lo que la situaría entre las Comunidades que menos fondos destina a AH. Por otra parte, se trata de una cantidad que está muy por debajo de lo indicado en el Plan Anual 2019 de la Cooperación aragonesa, según el cual, se asigna a AH al menos el 10% del presupuesto de cooperación, que según esos datos estaría por encima de los 400.000 euros.

Esta diferencia podría deberse a un desajuste entre los fondos desembolsados y los reportados al sistema de recogida de datos de DGPOLDES. Este mismo problema ya se tuvo en 2018, cuando según el presupuesto del gobierno de Aragón se asignaron 321.245 euros a Acción Humanitaria (AH), el 8% de su presupuesto de cooperación para 2018, mientras que los datos de DGPOLDES no recogían ninguna asignación.

Tabla 5: AOD destinada a la Acción Humanitaria por las CC. AA. 2017-2019 (en euros).

CC. AA.	2017	2018	2019
Andalucía	979.840	3.848.848	5.885.286
<b>Aragón</b>	<b>269.799</b>		<b>117.891</b>
Asturias	150.000	1.183.000	
Baleares	369.851	546.749	440.000
Canarias	30.000		
Cantabria	55.000	50.000	50.000
Cataluña	218.131	796.889	726.330
Castilla-La Mancha	170.400	190.400	60.000
Castilla y León	115.000		81.000
Comunidad Valenciana	499.366	1.695.600	2.581.650
Extremadura	862.811	1.094.949	913.300
Galicia	511.162	229.675	110.108
La Rioja	211.189	130.000	90.076
Madrid	564.047	405.999	624.229
Murcia	50.000	32.500	
Navarra	536.750	418.000	240.000
País Vasco	3.420.898	2.652.419	2.878.777
<b>TOTAL</b>	<b>9.014.244</b>	<b>13.275.029</b>	<b>14.798.647</b>

Fuente: Elaboración propia a partir de los datos volcados de AOD publicados por DGPOLDES.

Los datos recogidos por DGPOLDES, que recopila los datos de AOD aportados por todas las CC. AA., son los que se presentan aquí, porque para poder comparar las distintas CC. AA. debemos utilizar los mismos datos, es decir, aquellos recogidos por DGPOLDES. Por ello, sería importante mejorar el sistema de reporte para asegurar que la cooperación aragonesa aparece adecuadamente representada en el cómputo total de la Cooperación española.

En 2019, el Gobierno de Aragón, según datos de DGPOLDES, asignó 117.891 euros que se destinaron a tres zonas que confrontan crisis humanitarias prolongadas, los campamentos saharauis, Mauritania muy afectada por la sequía que padece la región del Sahel y Líbano, que acoge a una importante población refugiada siria.

En cuanto a las entidades locales, de nuevo, según los datos de DGPOLDES, tan solo la Diputación de Huesca ha destinado fondos para la AH, 10.000 euros para Líbano, en apoyo a la población refugiada siria.

**Tabla 6: Principales EE. LL. que financian la AH (en euros).**

AGENTE	AOD DESEMBOLSADA/ PREVISTA EN EL AÑO
Ayto. Madrid	1.477.000 €
Ayto. Barcelona	849.160 €
Dip. Vizcaya	845.798 €
CI Gran Canaria	800.000 €
Ayto. Córdoba	306.200 €
Ayto. Vitoria-Gasteiz	293.143 €
Ayto. Bilbao	148.741 €
Dip. Málaga	140.000 €
Dip. Álava	110.016 €
Ayto. Oviedo	103.000 €
Ayto. Donostia-San Sebastián	93.890 €
Ayto. Pamplona	75.311 €

Fuente: Elaboración propia a partir de los datos volcados de AOD publicados por DGPOLDES.

En cuanto a la previsión para 2020, el presupuesto del Gobierno de Aragón ha asignado 4,1 millones de euros a cooperación, si realmente destina el 10% del mismo a AH, esta se situaría entorno a los 400.000 euros. Por su parte, según el Plan Anual 2020, el Ayuntamiento de Zaragoza destinará 150.000 euros a AH, de un presupuesto total de 3.100.000 euros, lo que supone en torno al 5% destinado a AH, lejos de su compromiso de destinar al menos el 10%.

En el próximo informe daremos seguimiento al grado de cumplimiento de estos compromisos.

La cooperación aragonesa ha elaborado la I Estrategia de Acción Humanitaria y de Emergencia de Aragón 2020-2023, que tiene como objetivo principal concretar la política humanitaria de la cooperación aragonesa para el desarrollo para los próximos cuatro años.

Para responder a los retos relacionados con la mejora en la protección de las poblaciones, el fortalecimiento de las organizaciones y ONGD, la información y sensibilización a la ciudadanía y, el refuerzo del Comité Autonómico de Emergencias de Aragón, se han establecido 4 ejes de actuación:

**EJE 1.** PROTECCIÓN DE LAS COMUNIDADES Y PERSONAS AFECTADAS POR LAS CRISIS Y DESASTRES.

**EJE 2.** FORTALECIMIENTO DE LAS ORGANIZACIONES HUMANITARIA.

**EJE 3.** EDUCACIÓN PARA EL DESARROLLO Y LA CIUDADANÍA GLOBAL, Y SENSIBILIZACIÓN DE LA CIUDADANÍA ARAGONESA.

**EJE 4.** FORTALECER EL PAPEL DEL COMITÉ AUTONÓMICO DE EMERGENCIAS DE ARAGÓN (CAEA).

Aunque la estrategia reitera el compromiso de destinar a Acción humanitaria el 10% de la AOD, carece de un marco presupuestario como tal en el que se indiquen los porcentajes reales que se han asignado hasta ahora a Acción humanitaria y se establezca un marco temporal para alcanzar dicho compromiso.

En la última década han crecido de manera importante el número y complejidad de conflictos, lo que ha llevado a que casi se doblara el número de personas desplazadas hasta alcanzar los 70 millones de personas. Por eso es tan importante que los donantes, grandes y pequeños cumplan con el compromiso de asignar el 10% de los fondos a Acción humanitaria.

Por último, en 2020, la pandemia de la COVID-19 se superpone a la frágil situación en la que se encuentran muchos países afectados por la violencia, conflictos y emergencias climáticas.

El Comité Autonómico de Emergencia de Aragón, ha aprobado 10 proyectos para responder a la pandemia de la COVID-19 por un valor de 320.000 euros. La importancia y urgencia de la respuesta a esta pandemia no puede hacernos olvidar que todas las necesidades humanitarias siguen siendo, al menos, tan urgentes como lo eran antes de la COVID-19 y no podemos ignorarlas. Por tanto, esperamos que la respuesta a esta pandemia se haga con fondos adicionales, y no reprogramando fondos ya asignados.

# 3. Conclusiones y recomendaciones

**1.** La salud es un sector que los expertos consideran clave para el desarrollo de las personas y los pueblos, y por lo tanto debería tener esa consideración para cualquier donante. En el contexto de una pandemia mundial como la que está afectando al mundo actualmente, se muestra aún más claramente la importancia de la cooperación para la defensa de una salud global que afecta a todas las personas del mundo. Y aunque la cooperación sanitaria aragonesa tiene una buena distribución sectorial, y geográfica, **es necesario que no se recorten las partidas de la AOD aragonesa, sino que se incrementen las partidas de AOD de una manera constante y uniforme hasta alcanzar un 0,7% de los presupuestos del Gobierno de Aragón, manteniendo el peso que la salud tiene en el conjunto de su AOD.**

**2.** Esta pandemia también nos ha mostrado la estrecha relación de la salud con otros sectores, como economía, ecología o protección social. Hasta 2030, los Objetivos de Desarrollo Sostenible (ODS) van a estar marcando las prioridades tanto a nivel local y nacional como a nivel internacional. El Gobierno de Aragón ya está dando pasos en la implantación de los mismos. **Esperamos que el Gobierno de Aragón tenga en cuenta a las ONG, al sector social y a la sociedad civil para avanzar en la Agenda 2030, tanto para Aragón como para la cooperación con otros países.**

**3.** El objetivo 3 de los ODS, “garantizar una vida sana y promover el bienestar de todos a todas las edades”, es donde se van a enmarcar las acciones de salud durante los próximos años y el mayor reto a nivel mundial que ha fijado la comunidad internacional será conseguir la cobertura sanitaria universal (CSU). Pretende que “todas las personas reciban los servicios esenciales de salud que necesitan de calidad, sin estar expuestos a dificultades financieras”, lo que obliga a los países a disponer de recursos y políticas adecuadas. El Gobierno de Aragón **deberá apostar por aumentar la CSU, tanto internamente como en sus proyectos de cooperación en salud, apostando por aumentar las personas que accedan al sistema, dotar de los servicios y el personal necesarios para dar los servicios a la población y disminuyendo los gastos individuales en salud, que en España alcanzan el 23%. Para ello, deberá fortalecer los sistemas públicos de salud, priorizando las acciones de Atención Primaria y entendiendo la salud como un bien público global, teniendo presentes los determinantes sociales y comerciales de la salud, incluyendo el cambio climático.**

**4.** Tomando en cuenta el agravamiento y complejidad de las crisis humanitarias y, con ello, el consecuente aumento de necesidades, **la cooperación aragonesa debe asegurar el cumplimiento del compromiso de asignar al menos el 10% del total de su AOD a la Acción humanitaria.**

**5.** La respuesta a la pandemia de la COVID-19 no debe hacerse a costa de dejar desatendidos a los millones de personas afectadas por crisis humanitarias, sino que debe hacerse con fondos adicionales y no fondos procedentes de otras partidas humanitarias. **El apoyo a esta pandemia por parte de la cooperación aragonesa no puede hacerse a expensas de los fondos ya previstos para otras crisis humanitarias, sino mediante fondos adicionales.**

# LA SALUD MUNDIAL EN TIEMPOS DE CORONAVIRUS

## MORTALIDAD MUNDIAL

CARDIOVASCULAR: 17.900.000

CÁNCER: 9.000.000

DIABETES: 1.640.000

HEPATITIS B-C: 1.300.000

TUBERCULOSIS: 1.200.000

VIH/SIDA: 690.000

MALARIA: 405.000



La inequidad en salud es el mayor problema que tenemos en el mundo, y la pandemia de la covid-19 puede aumentar la brecha entre las personas más pobres y las más ricas.

## CORONAVIRUS




LA ENFERMEDAD INFECCIOSA MÁS LETAL EN 2020 (2% DEL TOTAL) AFECTANDO A TODOS LOS PROGRAMAS DE SALUD

## SALUD MUNDIAL



830 MUJERES Y 14.500 MENORES MUEREN CADA DÍA Y LA COVID-19 PUEDE AUMENTAR ESAS CIFRAS



HA AFECTADO A TODOS LOS SECTORES, ECOLOGÍA, ECONOMÍA, PROTECCIÓN SOCIAL...



NECESITAMOS FORTALECER SISTEMAS PÚBLICOS DE SALUD Y APS, Y TRABAJAR LOS DETERMINANTES SOCIALES Y COMERCIALES DE LA SALUD



**Organización Mundial de la Salud**

NECESITAMOS UNA GOBERNANZA EN SALUD GLOBAL, FUERTE, INDEPENDIENTE Y TRANSPARENTE



EL DERECHO A LA SALUD DE TODAS LAS PERSONAS DEBE ESTAR POR ENCIMA DE INTERESES COMERCIALES



**medicusmundi**

**Federación de Asociaciones  
de Medicus Mundi en España**  
C/ Lanuza 9, local / 28028 Madrid  
Tel.: 91 319 58 49 / 902 101 065  
federacion@medicusmundi.es  
www.medicusmundi.es



**Médicos del Mundo**  
C/ Conde de Vilches 15 / 28028 Madrid  
Tel. 91 543 60 33 / Fax 91 542 79 23  
comunicacion@medicosdelmundo.org  
www.medicosdelmundo.org

